

Kod przedszkola:

□	□	-	□	□	□
---	---	---	---	---	---

Kod ucznia:

□	□	□	□
---	---	---	---


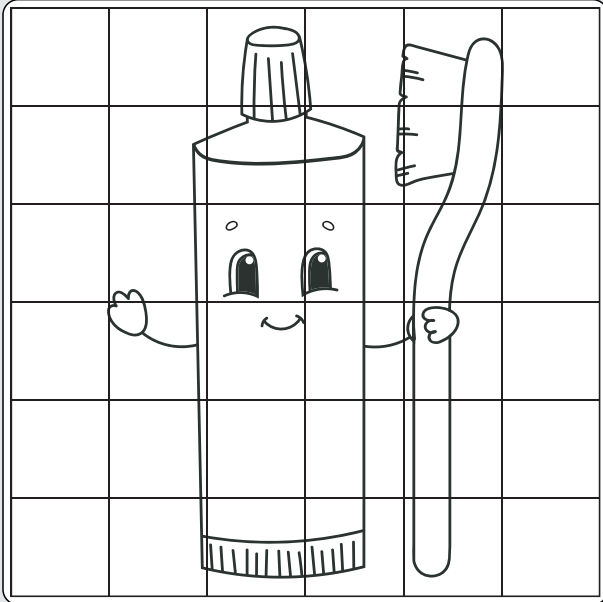
Imię uczestnika:

□	□	□	□	□	□	□	□	□	□	□	□	□	□	□	□	□	□	□	□
---	---	---	---	---	---	---	---	---	---	---	---	---	---	---	---	---	---	---	---

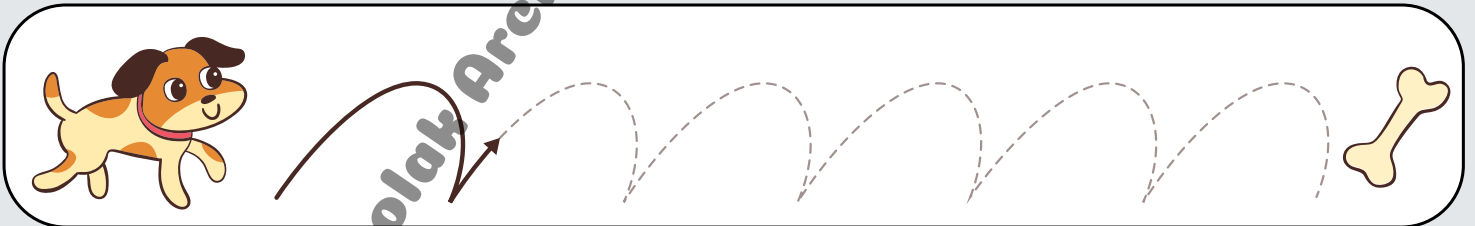
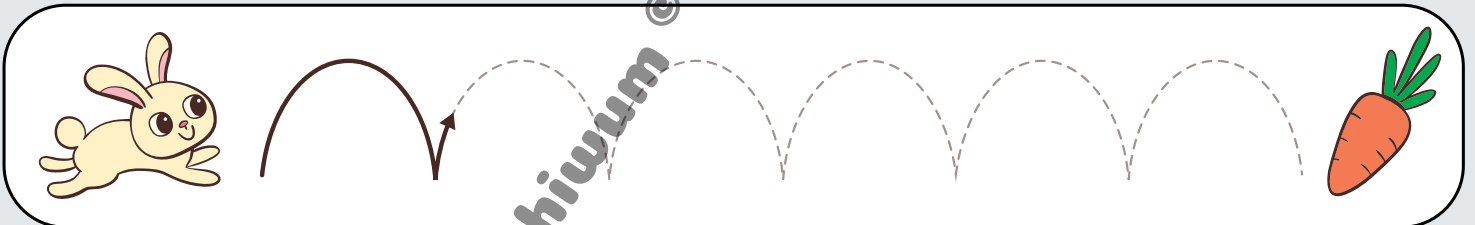
Nazwisko uczestnika:

□	□	□	□	□	□	□	□	□	□	□	□	□	□	□	□	□	□	□	□
---	---	---	---	---	---	---	---	---	---	---	---	---	---	---	---	---	---	---	---

1 Skopiuj obrazek wg wzoru.





2 Narysuj wzorki po śladzie.



3 Zaznacz przedmioty wykonane z drewna.




4 Pokoloruj kropki wskazując, gdzie możesz spotkać zwierzątka.





6 Znajdź 7 różnic.



8 Znajdź dwa identyczne obrazki.

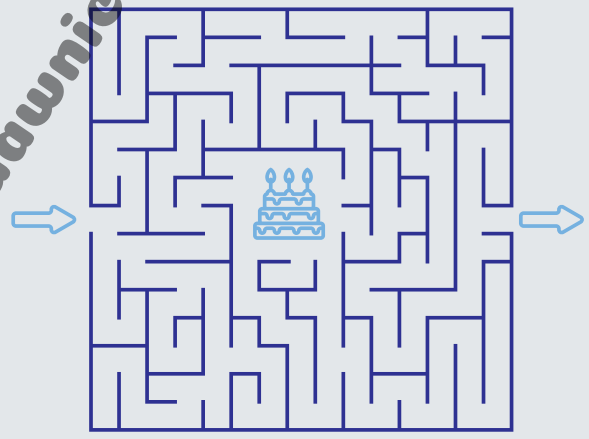


5 Uzupełnij lukę właściwym obrazkiem.



A B C D

7 Znajdź drogę w labiryncie.



Pytania z języka angielskiego

9 Jak nazywa się pokazany owoc?



- A apple
- B pear
- C strawberry
- D lemon



10 Co robi dziewczynka?



- A swimming
- B running
- C jumping
- D sleeping

