

# Wyniki szczegółowe Ogólnopolskiego Konkursu z języka niemieckiego

# Weltsprachen

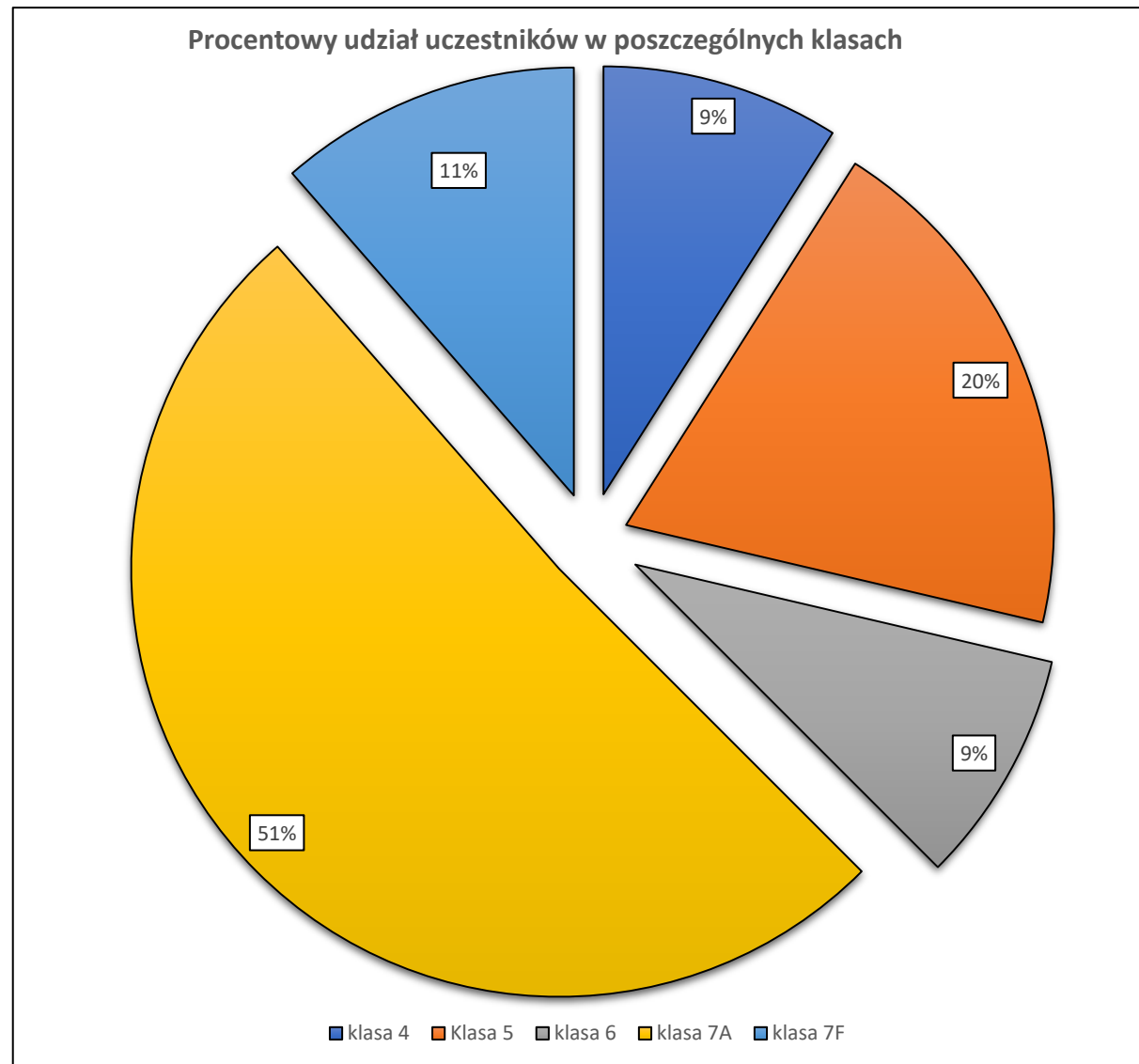
## Kinder

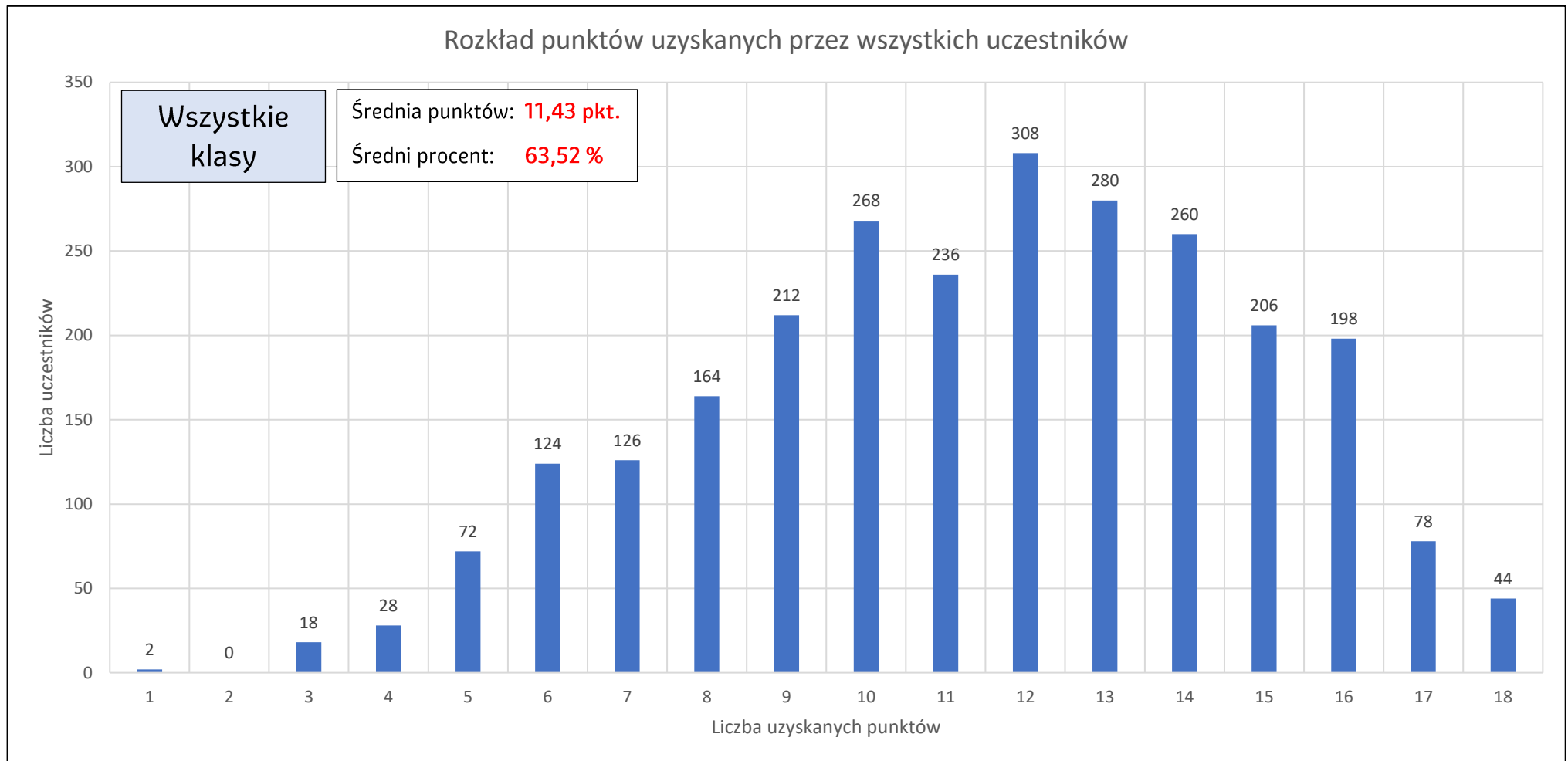
---

edycja IV (wiosna 2018)



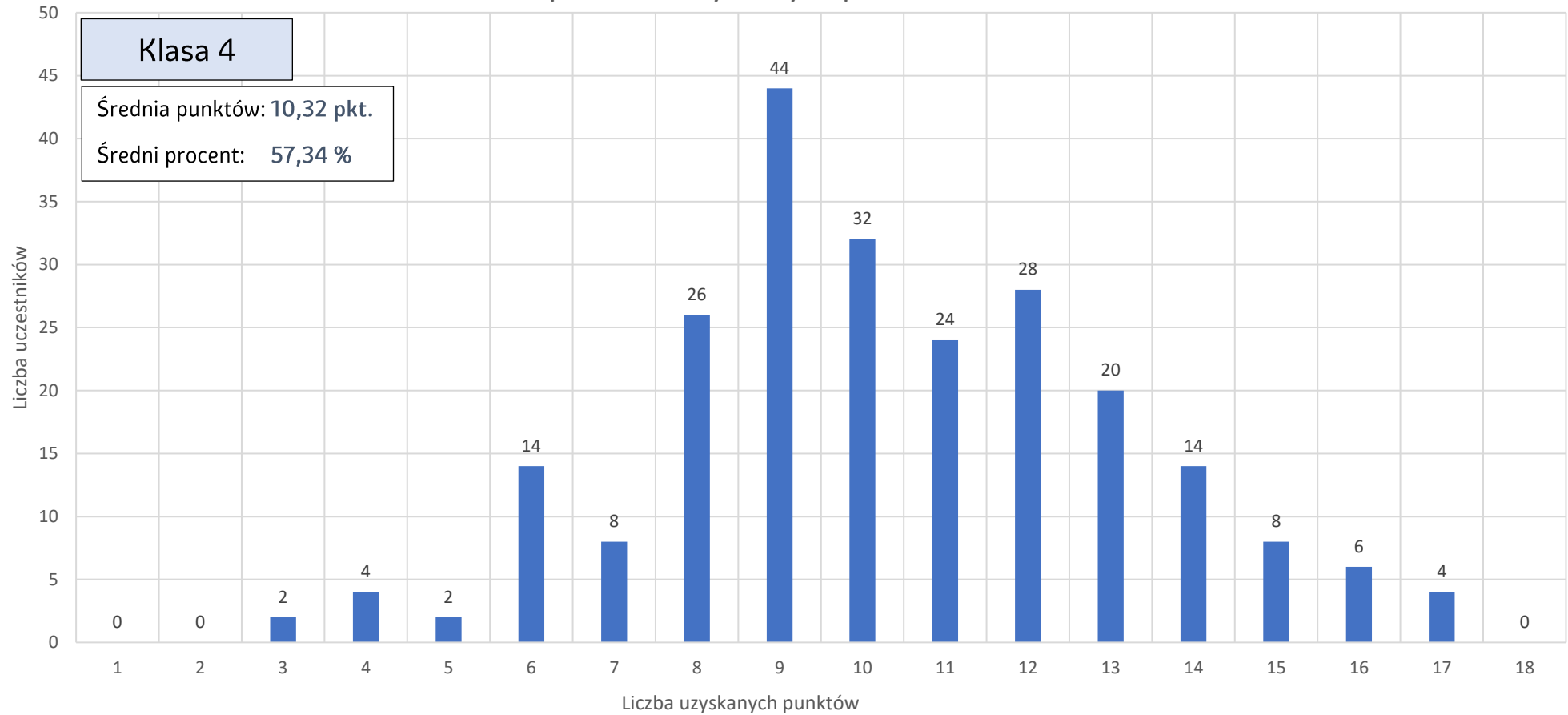
Liczba uczestników	
Klasa 4	236
Klasa 5	516
Klasa 6	232
Klasa 7F	1340
Klasa 7A	300
<b>SUMA:</b>	<b>2624</b>



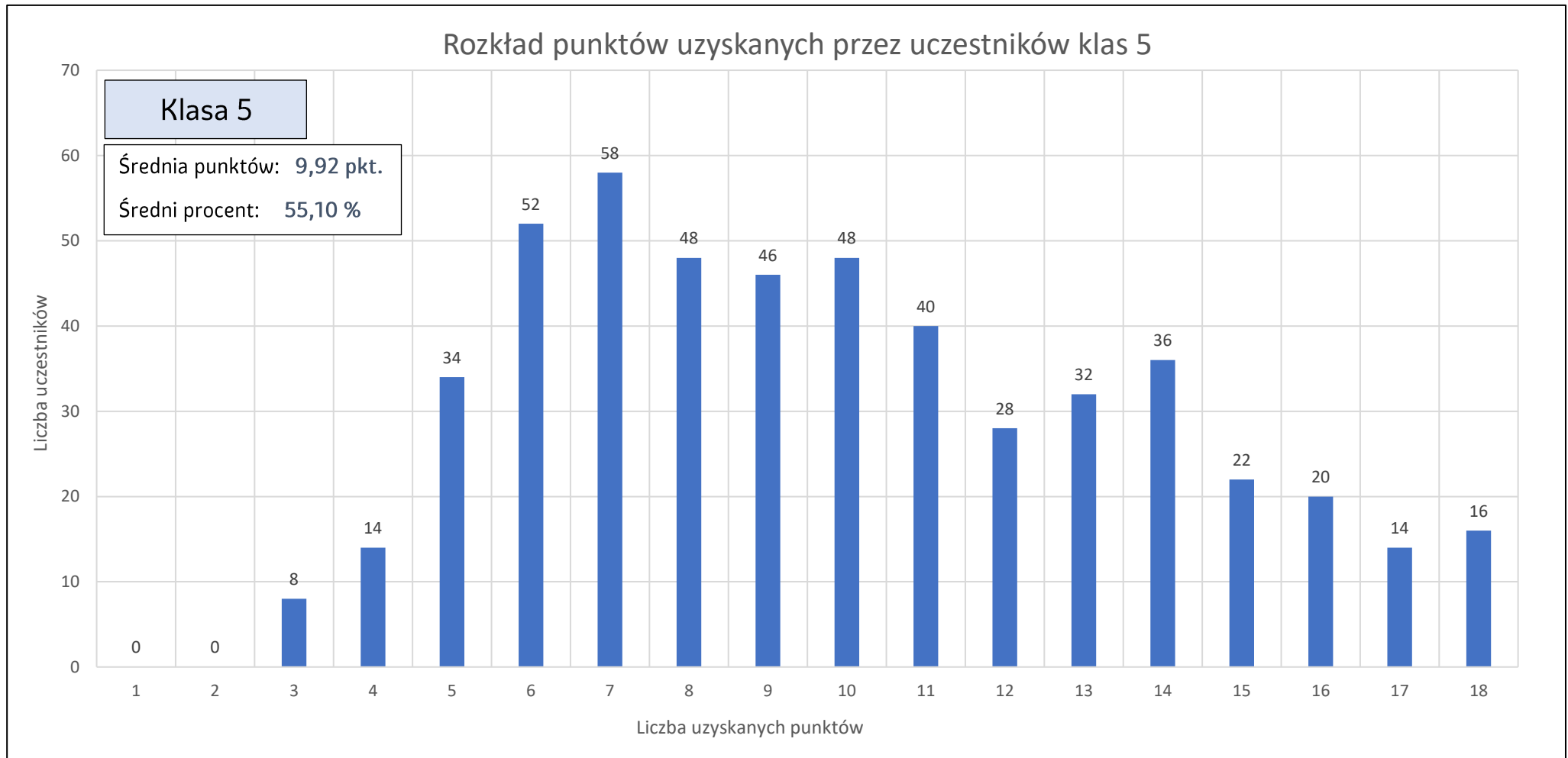


Liczba uczestników, która uzyskała następujący wynik																		
Numer pytania	1	2	3	4	5	6	7	8	9	10	11	12	13	14	15	16	17	18
Liczba uczestników	2	0	18	28	72	124	126	164	212	268	236	308	280	260	206	198	78	44

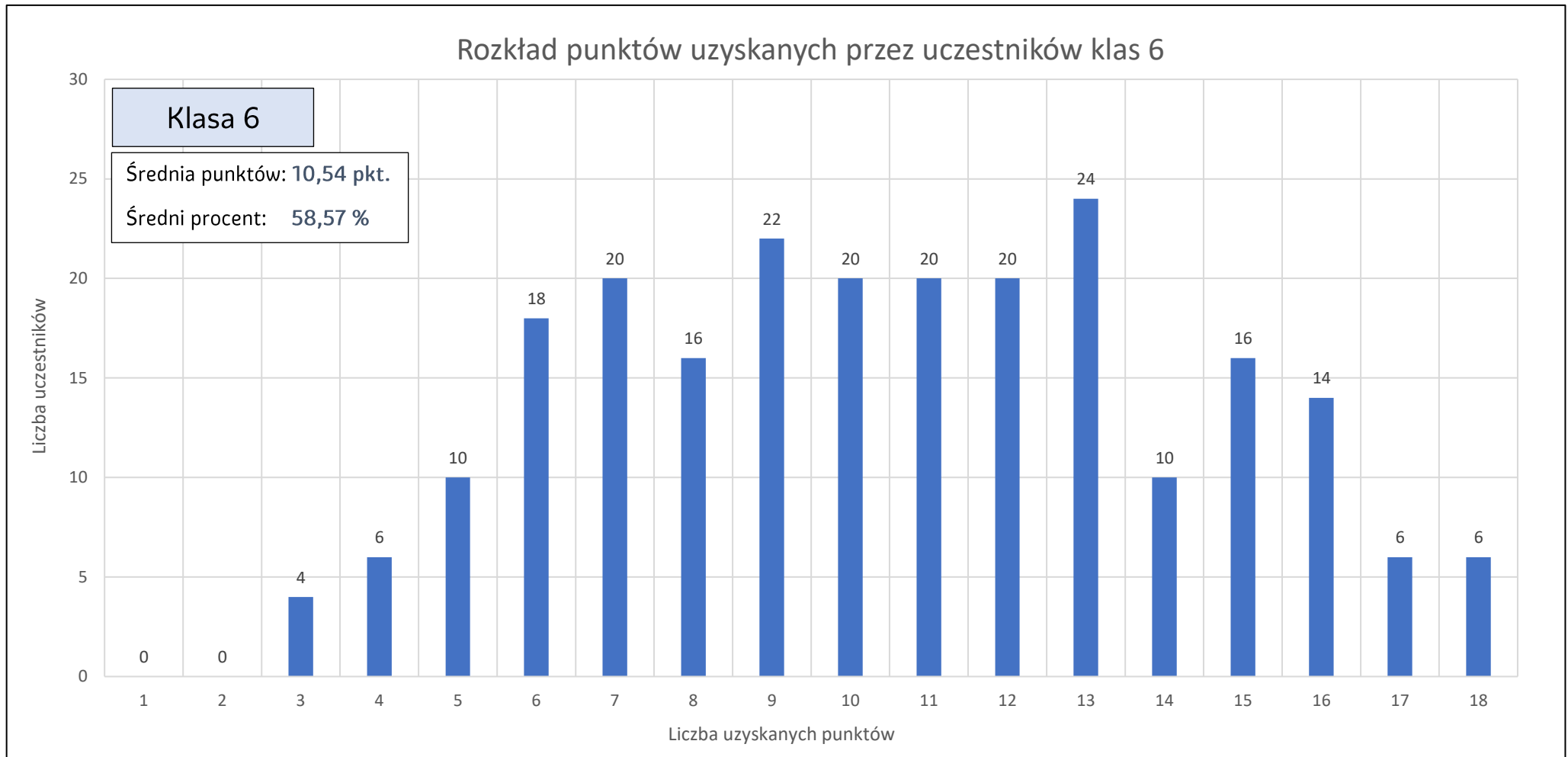
Rozkład punktów uzyskanych przez uczestników klas 4



Liczba uczestników, która uzyskała następujący wynik																		
Numer pytania	1	2	3	4	5	6	7	8	9	10	11	12	13	14	15	16	17	18
Liczba uczestników	0	0	2	4	2	14	8	26	44	32	24	28	20	14	8	6	4	0

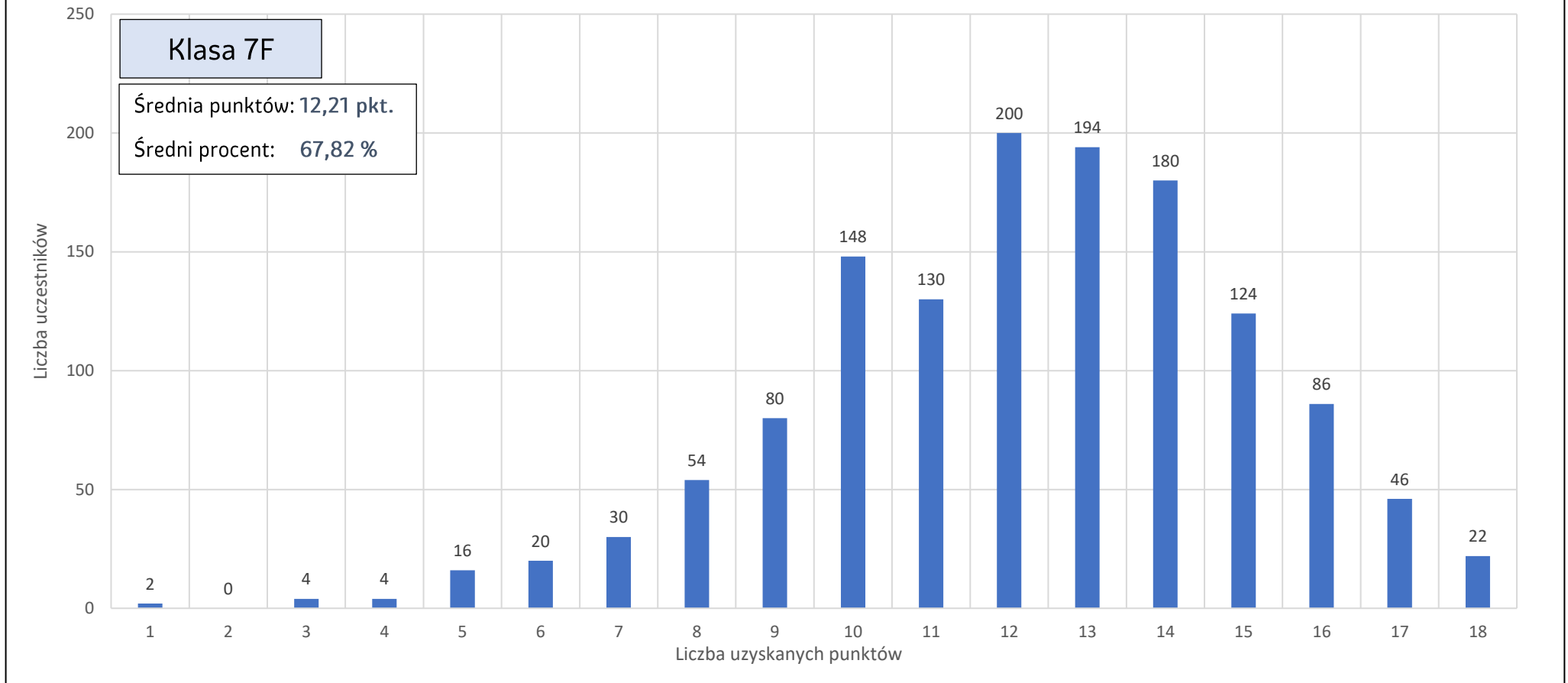


Liczba uczestników, która uzyskała następujący wynik																		
Numer pytania	1	2	3	4	5	6	7	8	9	10	11	12	13	14	15	16	17	18
Liczba uczestników	0	0	8	14	34	52	58	48	46	48	40	28	32	36	22	20	14	16



Liczba uczestników, która uzyskała następujący wynik																		
Numer pytania	1	2	3	4	5	6	7	8	9	10	11	12	13	14	15	16	17	18
Liczba uczestników	0	0	4	6	10	18	20	16	22	20	20	20	24	10	16	14	6	6

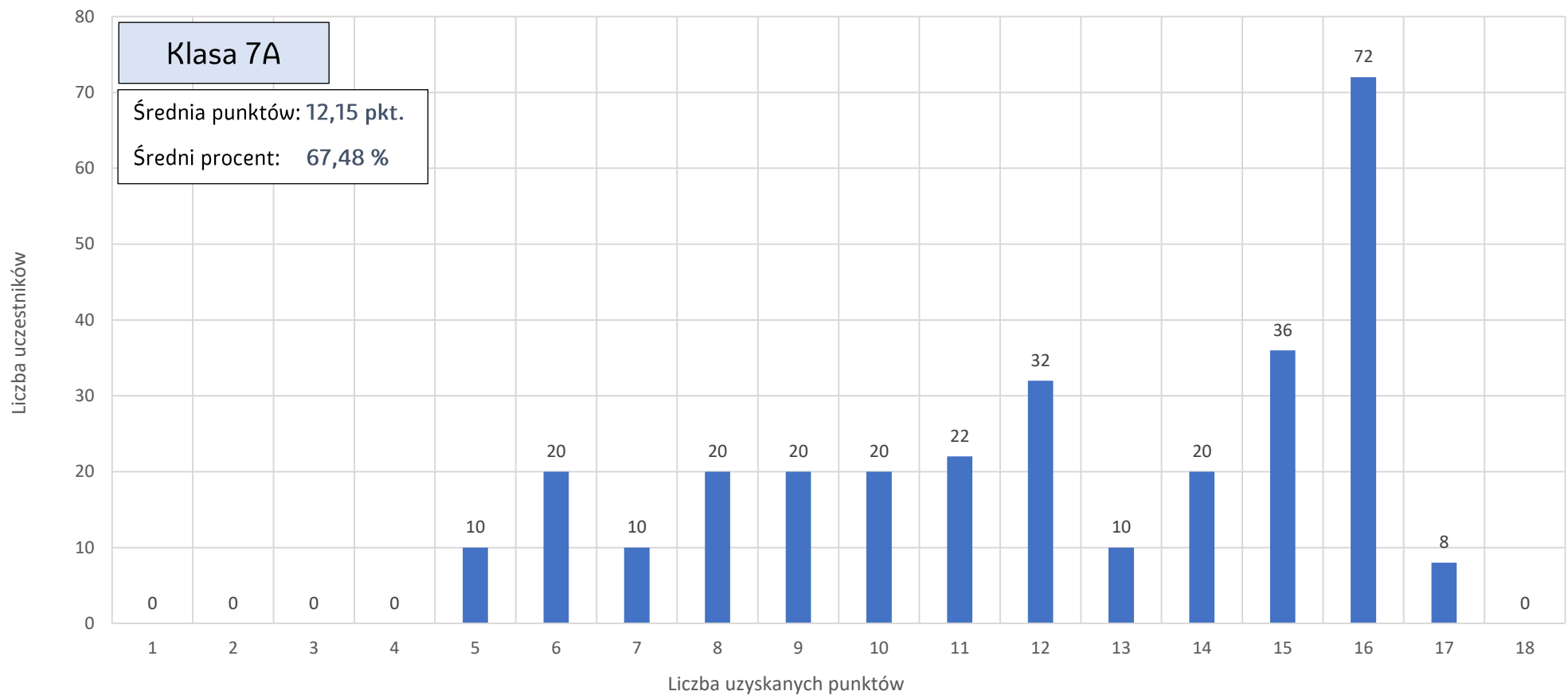
Rozkład punktów uzyskanych przez uczestników klas 7F



Liczba uczestników, która uzyskała następujący wynik

Numer pytania	1	2	3	4	5	6	7	8	9	10	11	12	13	14	15	16	17	18
Liczba uczestników	2	0	4	4	16	20	30	54	80	148	130	200	194	180	124	86	46	22

Rozkład punktów uzyskanych przez uczestników klas 7A



Liczba uczestników, która uzyskała następujący wynik																		
Numer pytania	1	2	3	4	5	6	7	8	9	10	11	12	13	14	15	16	17	18
Liczba uczestników	0	0	0	0	10	20	10	20	20	20	22	32	10	20	36	72	8	0



## Wynik na skali centylowej

Począwszy od edycji VIII konkursu (sesja jesienna 2018) wprowadzony zostanie dodatkowy wynik przedstawiony w skali centylowej. Ten typ ewaluacji pozwoli lepiej ocenić osiągnięcia Państwa uczniów na tle osiągnięć innych uczestników konkursu. Wynik na skali centylowej to odsetek liczby uczestników konkursu (z dokładnością do jednego miejsca po przecinku), którzy uzyskali na określonym poziomie klasy wynik **taki sam jak uczestnik lub niższy**.

Przykład: Jeśli wynik centylowy ucznia biorącego udział w konkursie wyniesie 78,1, oznaczać to będzie, że 78,1% wszystkich uczestników konkursu, uzyskało za rozwiązanie zadań wynik taki sam lub niższy, a 21,9% uczestników uzyskało wynik wyższy.

Wykres w skali centylowej wyników uczestników konkursu Weltsprachen Kinder w sesji wiosennej 2018 (edycja IV)

