

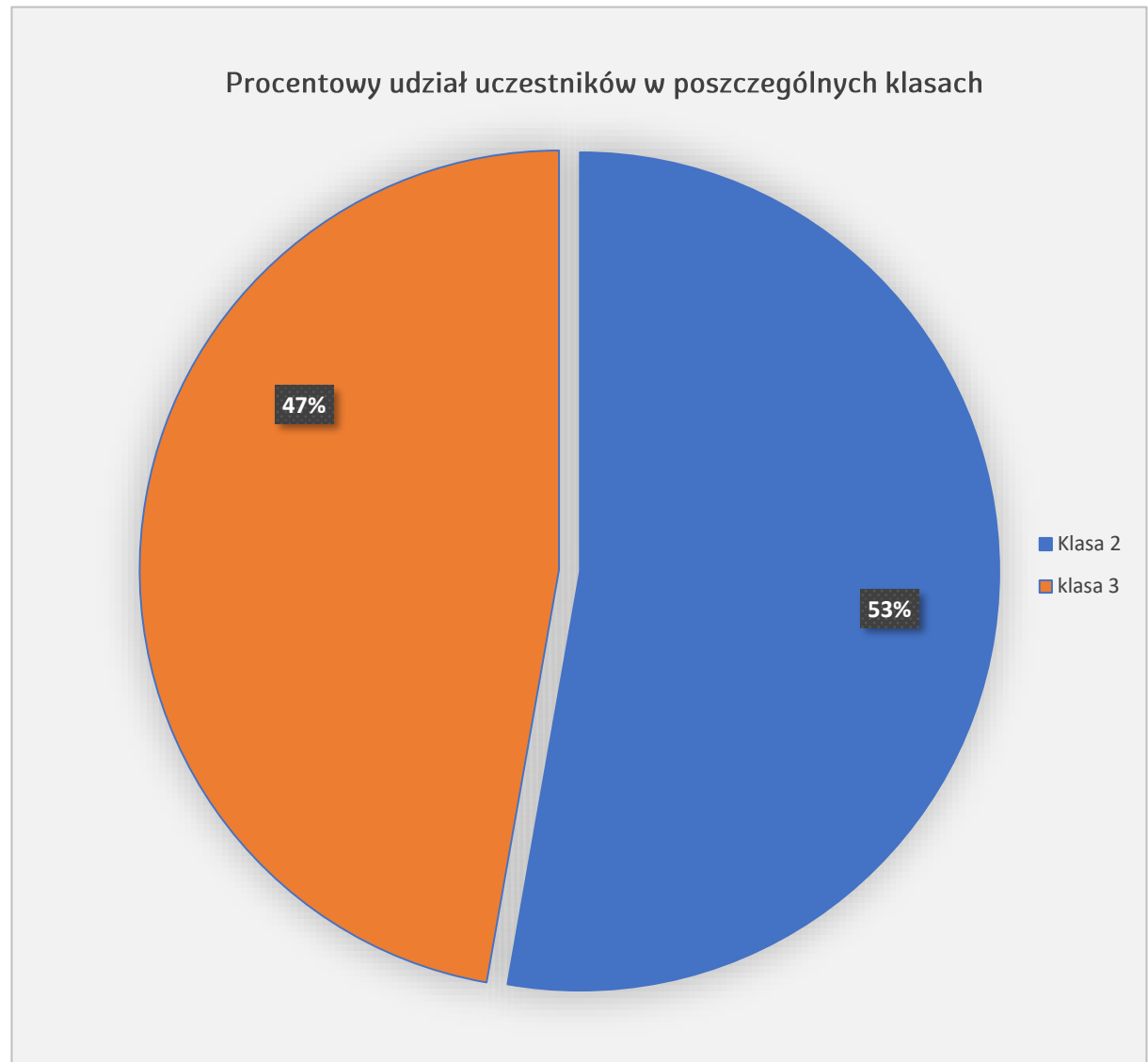
Wyniki szczegółowe Ogólnopolskiego Konkursu z języka angielskiego

World of languages
Master

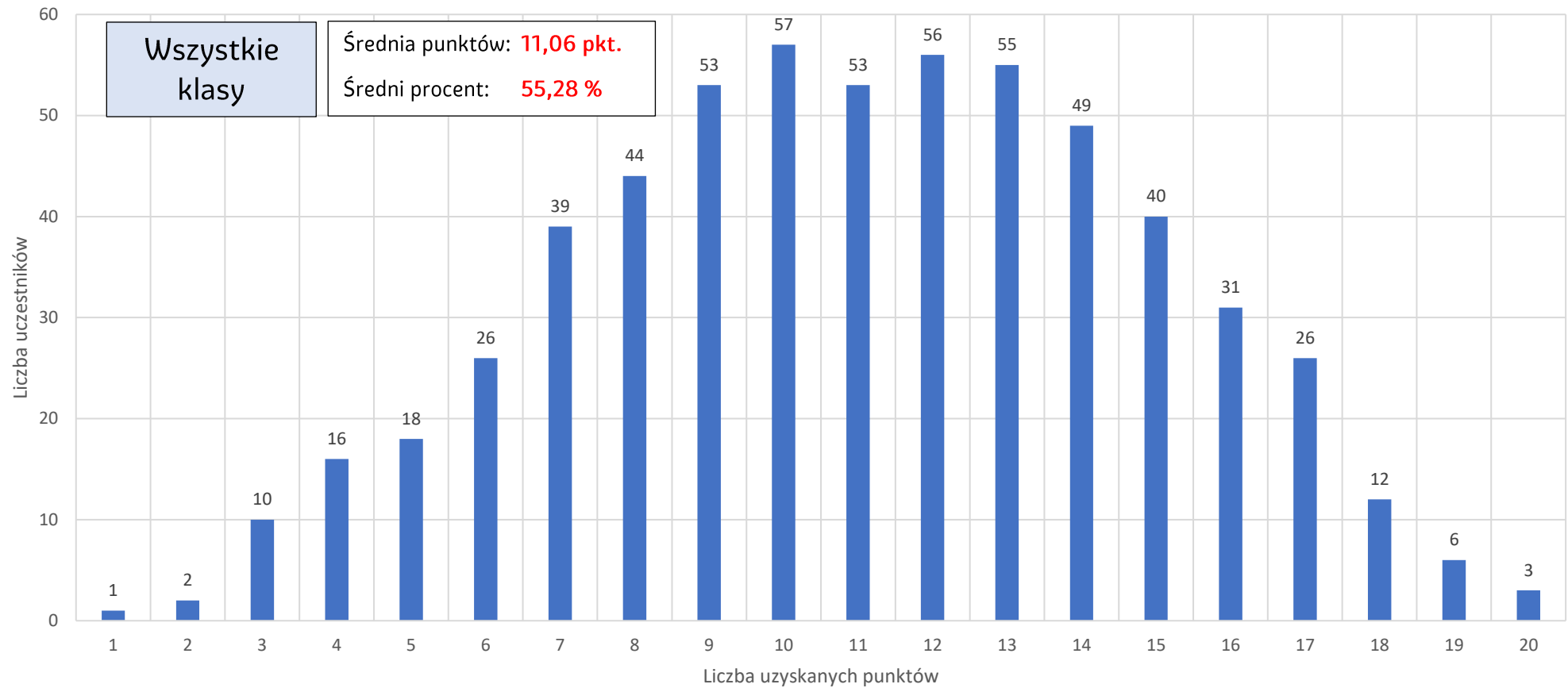
edycja IV (wiosna 2018)



Liczba uczestników	
Klasa 2	315
Klasa 3	282
SUMA:	597



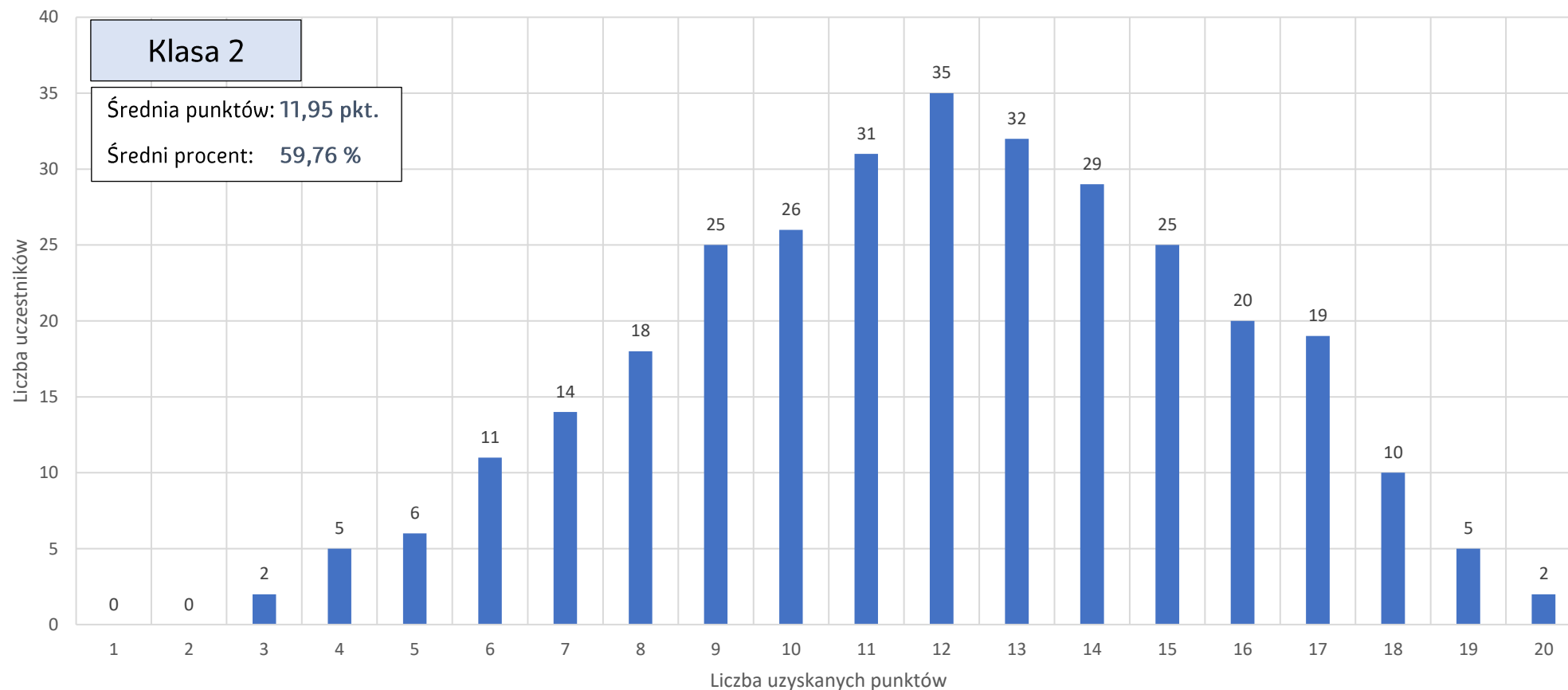
Rozkład punktów uzyskanych przez wszystkich uczestników



Liczba uczestników, która uzyskała następujący wynik

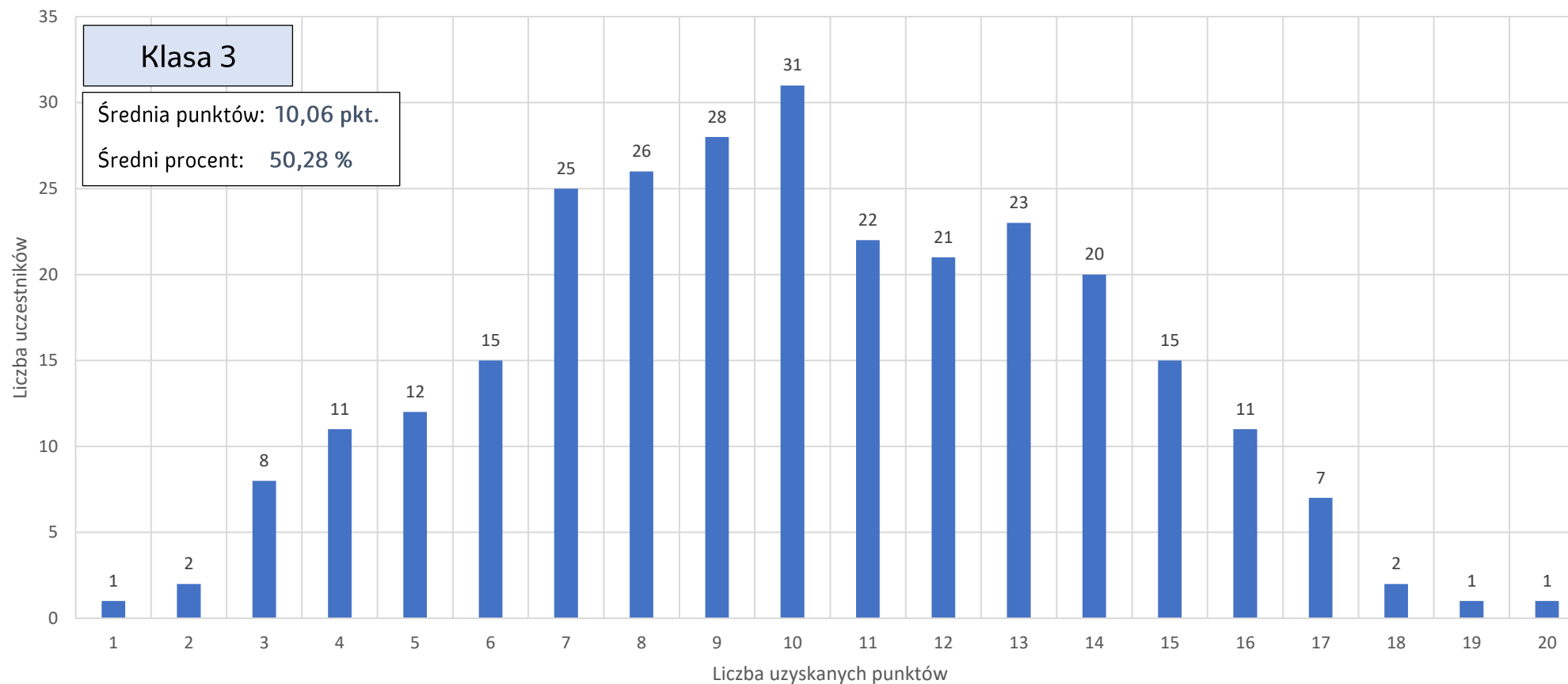
Numer pytania	1	2	3	4	5	6	7	8	9	10	11	12	13	14	15	16	17	18	19	20
Liczba uczestników	1	2	10	16	18	26	39	44	53	57	53	56	55	49	40	31	26	12	6	3

Rozkład punktów uzyskanych przez uczestników klas 2



Liczba uczestników, która uzyskała następujący wynik																				
Numer pytania	1	2	3	4	5	6	7	8	9	10	11	12	13	14	15	16	17	18	19	20
Liczba uczestników	0	0	2	5	6	11	14	18	25	26	31	35	32	29	25	20	19	10	5	2

Rozkład punktów uzyskanych przez uczestników klas 3



Liczba uczestników, która uzyskała następujący wynik

Numer pytania	1	2	3	4	5	6	7	8	9	10	11	12	13	14	15	16	17	18	19	20
Liczba uczestników	1	2	8	11	12	15	25	26	28	31	22	21	23	20	15	11	7	2	1	1

Wynik na skali centylowej

Począwszy od edycji V konkursu (sesja jesienna 2018) wprowadzony zostanie dodatkowy wynik przedstawiony w skali centylowej. Ten typ ewaluacji pozwoli lepiej ocenić osiągnięcia Państwa uczniów na tle osiągnięć innych uczestników konkursu. Wynik na skali centylowej to odsetek liczby uczestników konkursu (z dokładnością do jednego miejsca po przecinku), którzy uzyskali na określonym poziomie klasy wynik taki sam jak uczestnik lub niższy.

Przykład: Jeśli wynik centylowy ucznia biorącego udział w konkursie wyniesie 78,1, oznaczać to będzie, że 78,1% wszystkich uczestników konkursu, uzyskało za rozwiązanie zadań wynik taki sam lub niższy, a 21,9% uczestników uzyskało wynik wyższy.

Wykres w skali centylowej wyników uczestników konkursu World of Languages Master w sesji wiosennej 2018 (edycja IV)

