

Wyniki szczegółowe Ogólnopolskiego Konkursu z języka niemieckiego

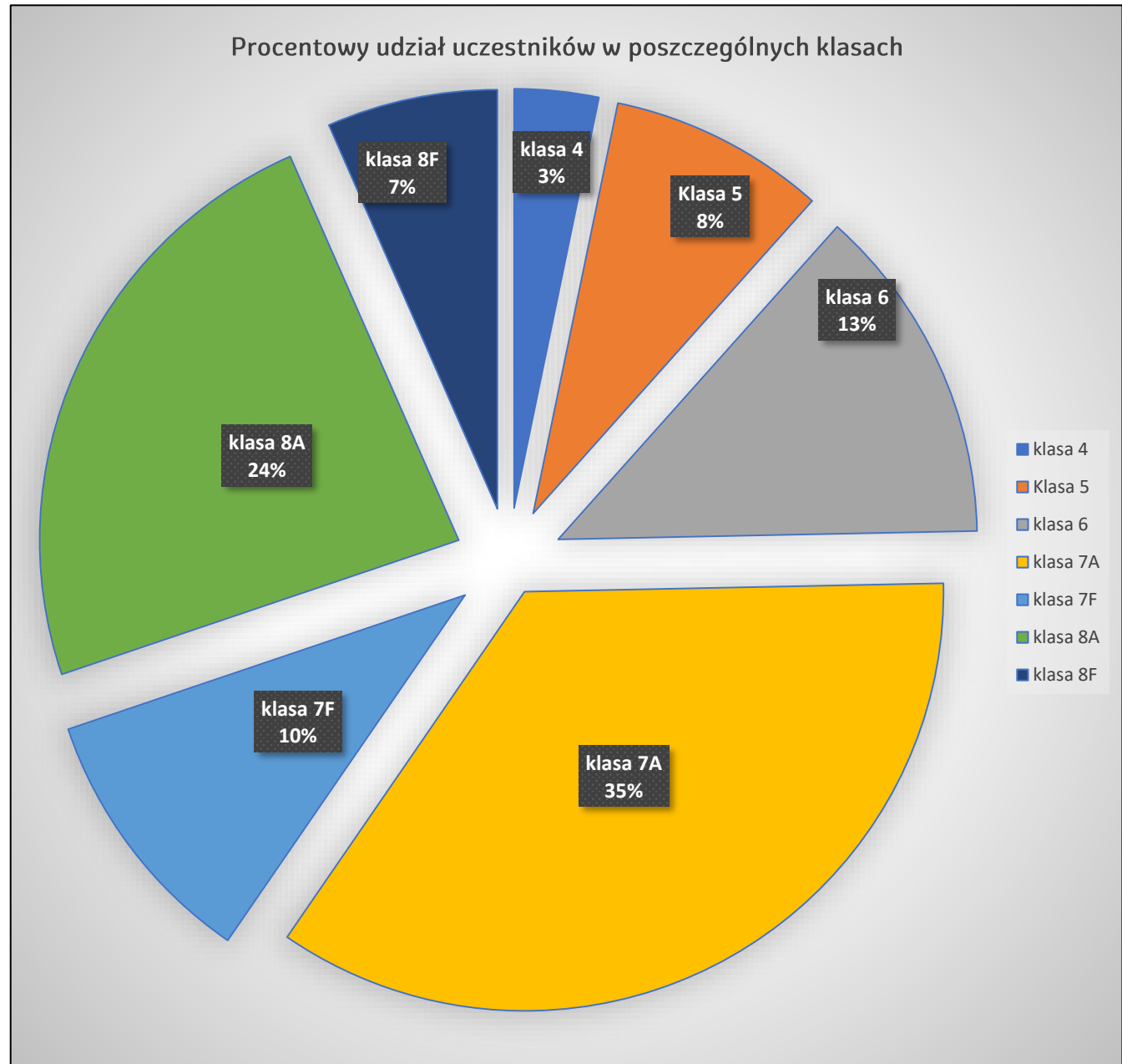
Weltsprachen

Kinder

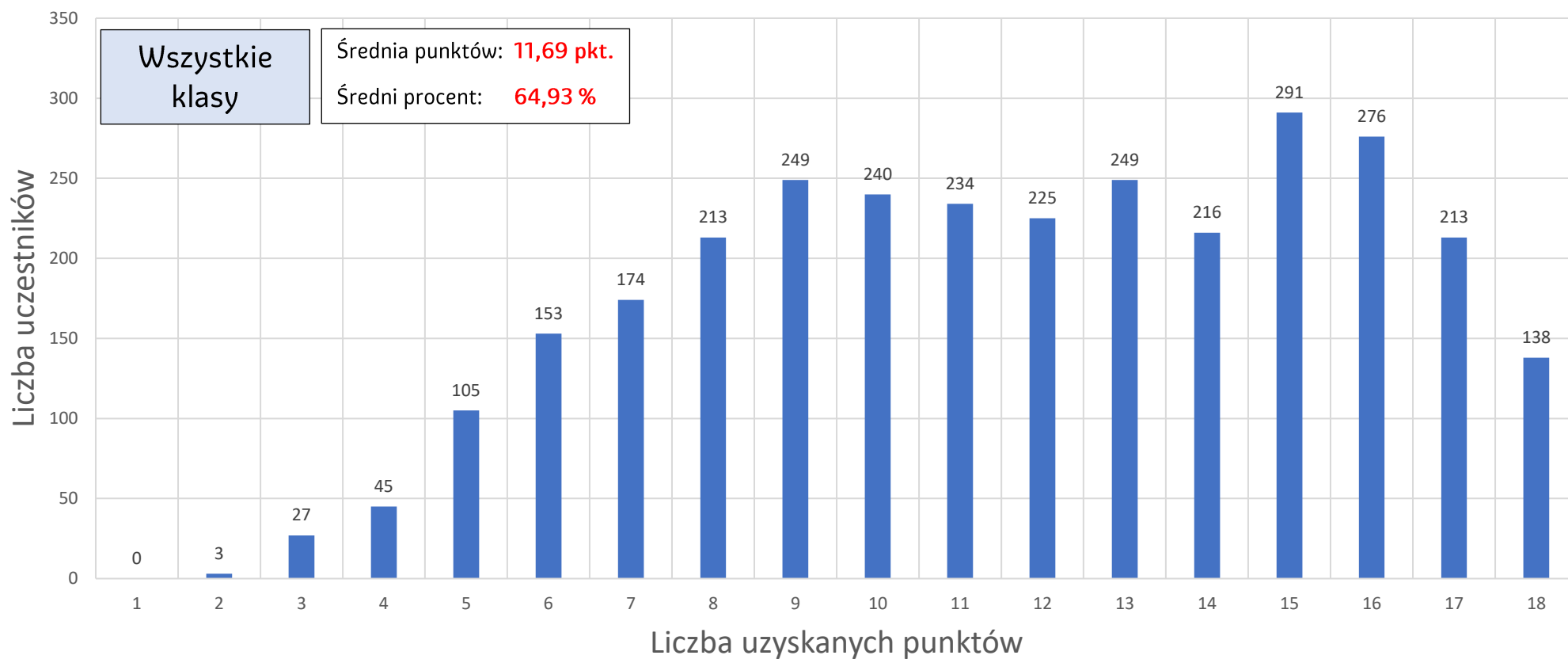
edycja VIII (jesień 2019)



Liczba uczestników	
klasa 4	99
klasa 5	255
klasa 6	399
klasa 7A	1065
klasa 7F	312
klasa 8A	720
klasa 8F	201
SUMA:	3051

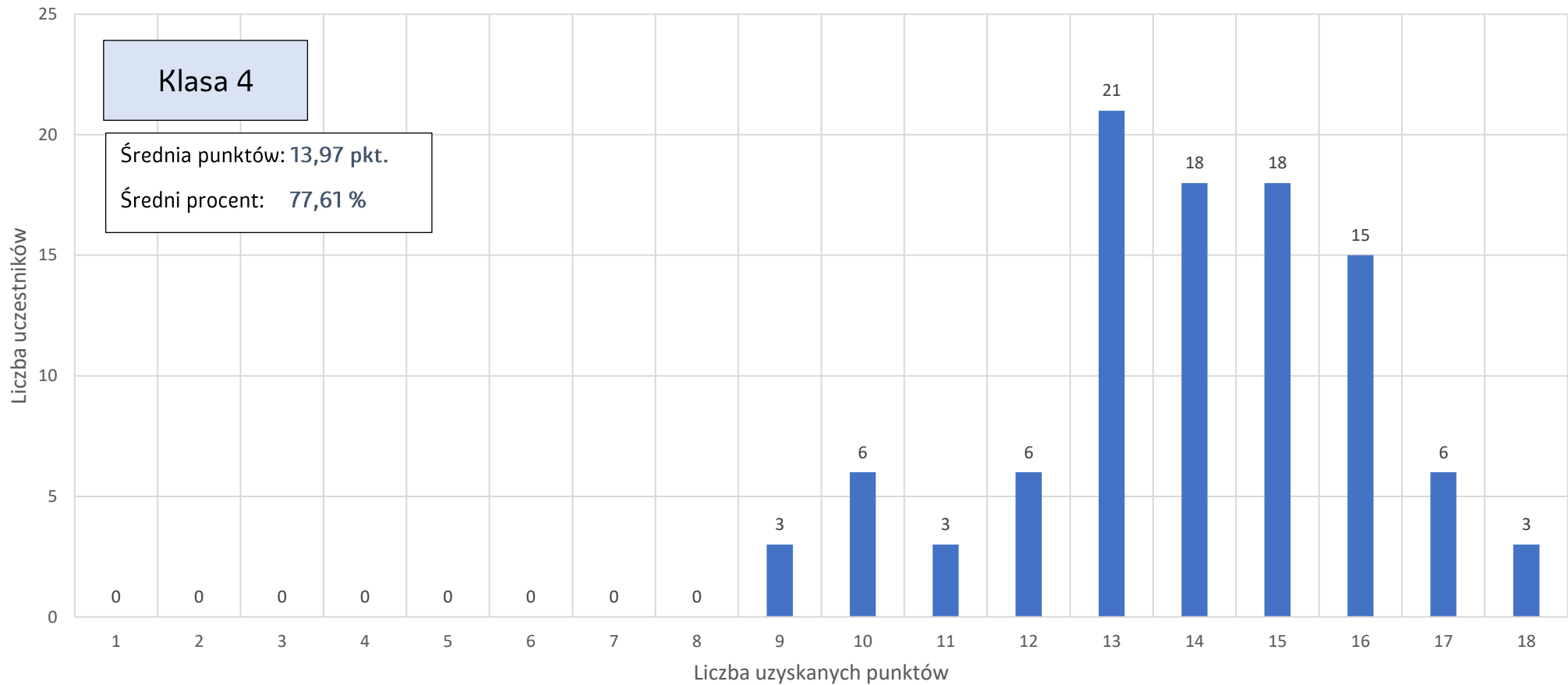


Rozkład punktów uzyskanych przez wszystkich uczestników



Liczba uczestników, która uzyskała następujący wynik																		
Numer pytania	1	2	3	4	5	6	7	8	9	10	11	12	13	14	15	16	17	18
Liczba uczestników	0	3	27	45	105	153	174	213	249	240	234	225	249	216	291	276	213	138

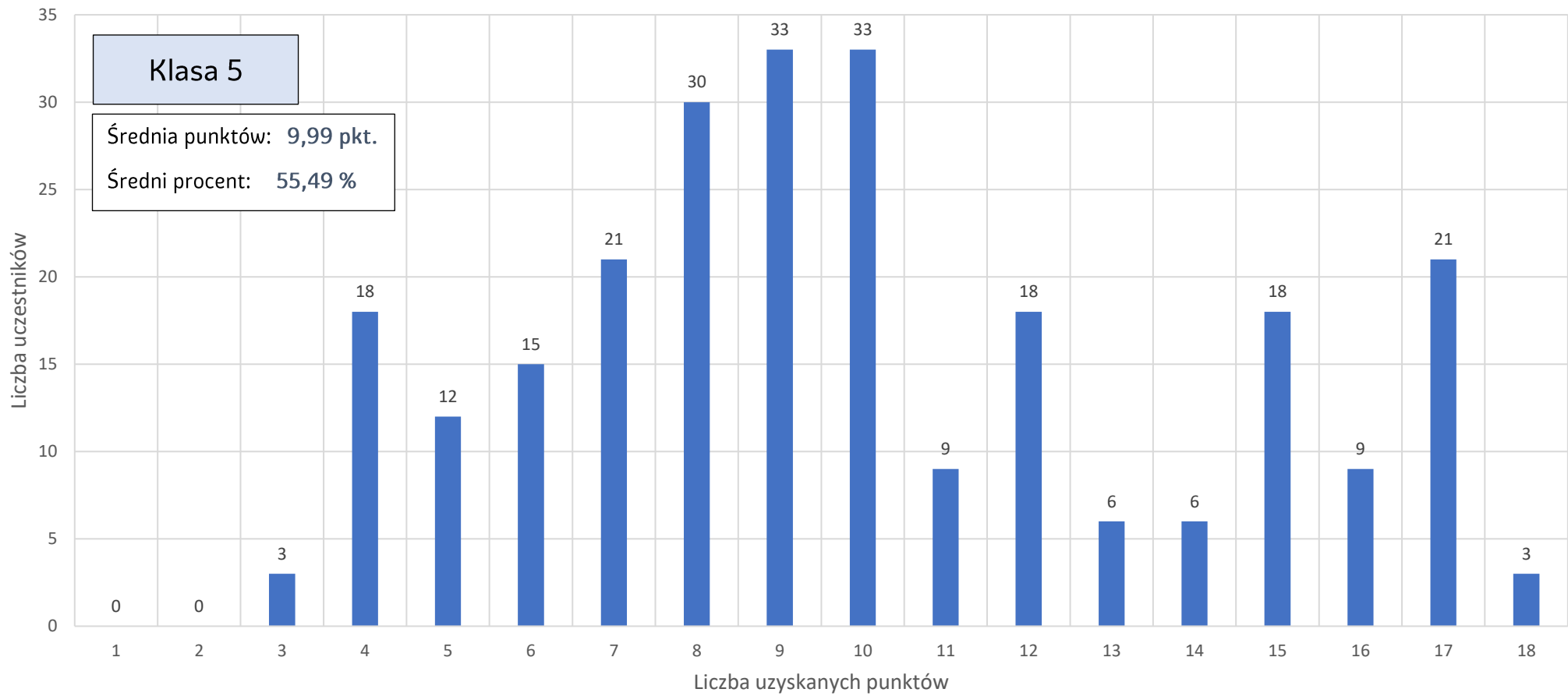
Rozkład punktów uzyskanych przez uczestników klas 4



Liczba uczestników, która uzyskała następujący wynik

Numer pytania	1	2	3	4	5	6	7	8	9	10	11	12	13	14	15	16	17	18
Liczba uczestników	0	0	0	0	0	0	0	0	3	6	3	6	21	18	18	15	6	3

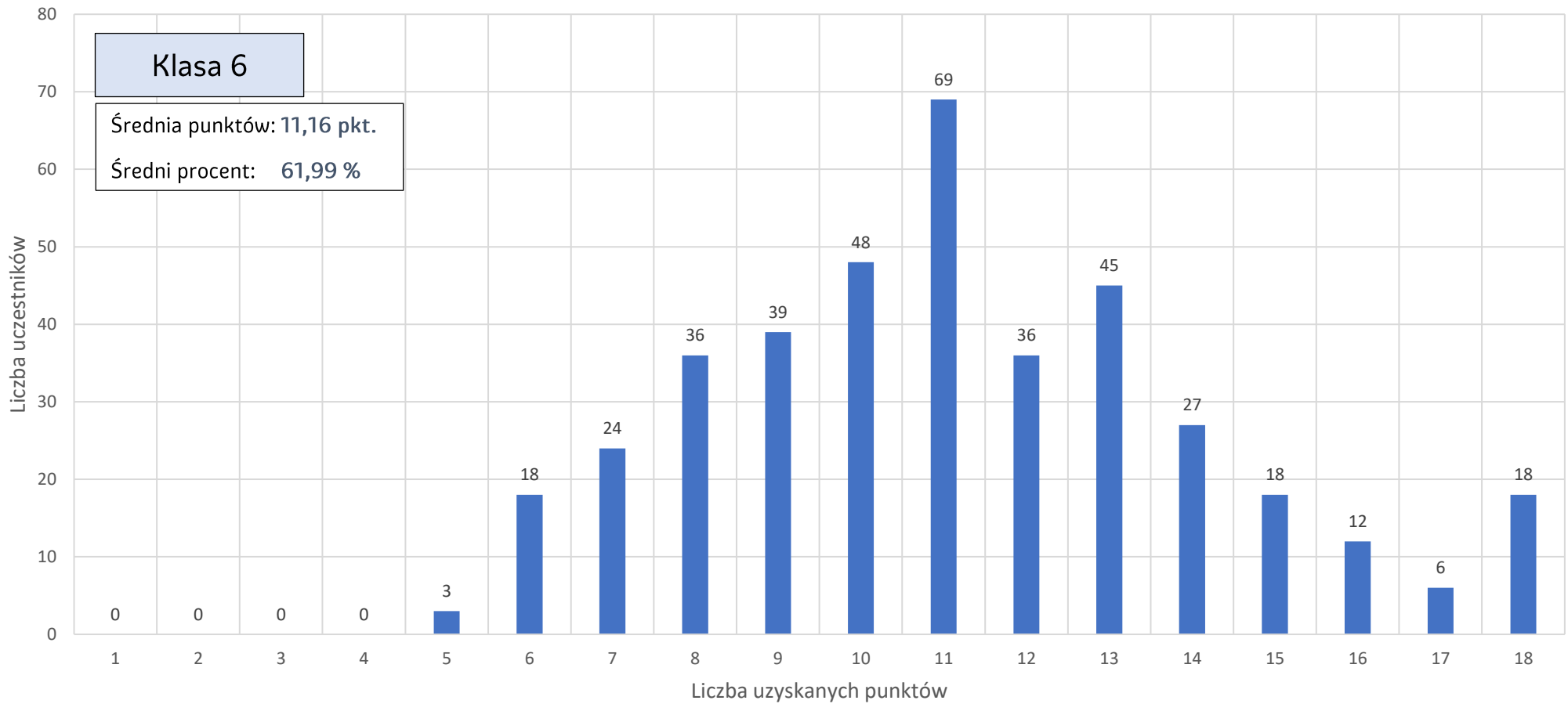
Rozkład punktów uzyskanych przez uczestników klas 5



Liczba uczestników, która uzyskała następujący wynik

Numer pytania	1	2	3	4	5	6	7	8	9	10	11	12	13	14	15	16	17	18
Liczba uczestników	0	0	3	18	12	15	21	30	33	33	9	18	6	6	18	9	21	3

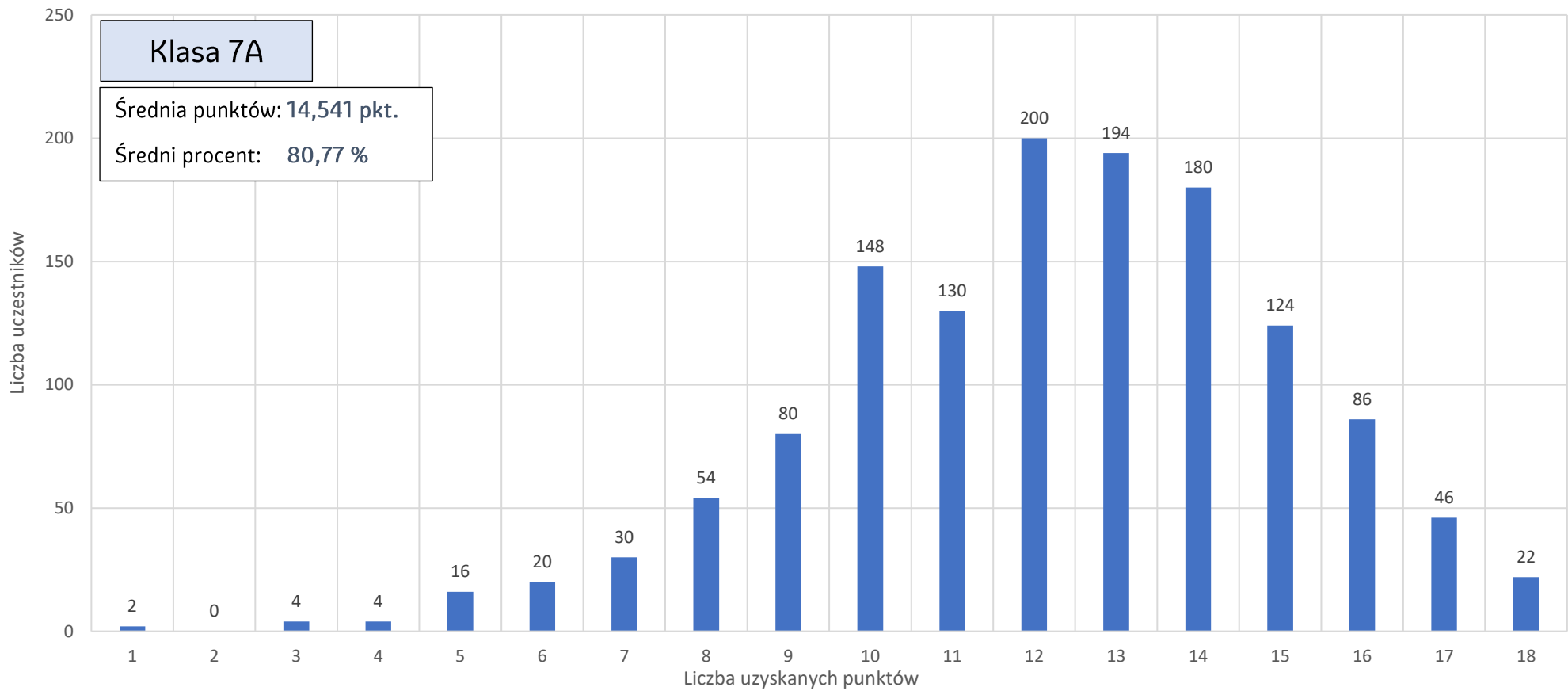
Rozkład punktów uzyskanych przez uczestników klas 6



Liczba uczestników, która uzyskała następujący wynik

Numer pytania	1	2	3	4	5	6	7	8	9	10	11	12	13	14	15	16	17	18
Liczba uczestników	0	0	0	0	3	18	24	36	39	48	69	36	45	27	18	12	6	18

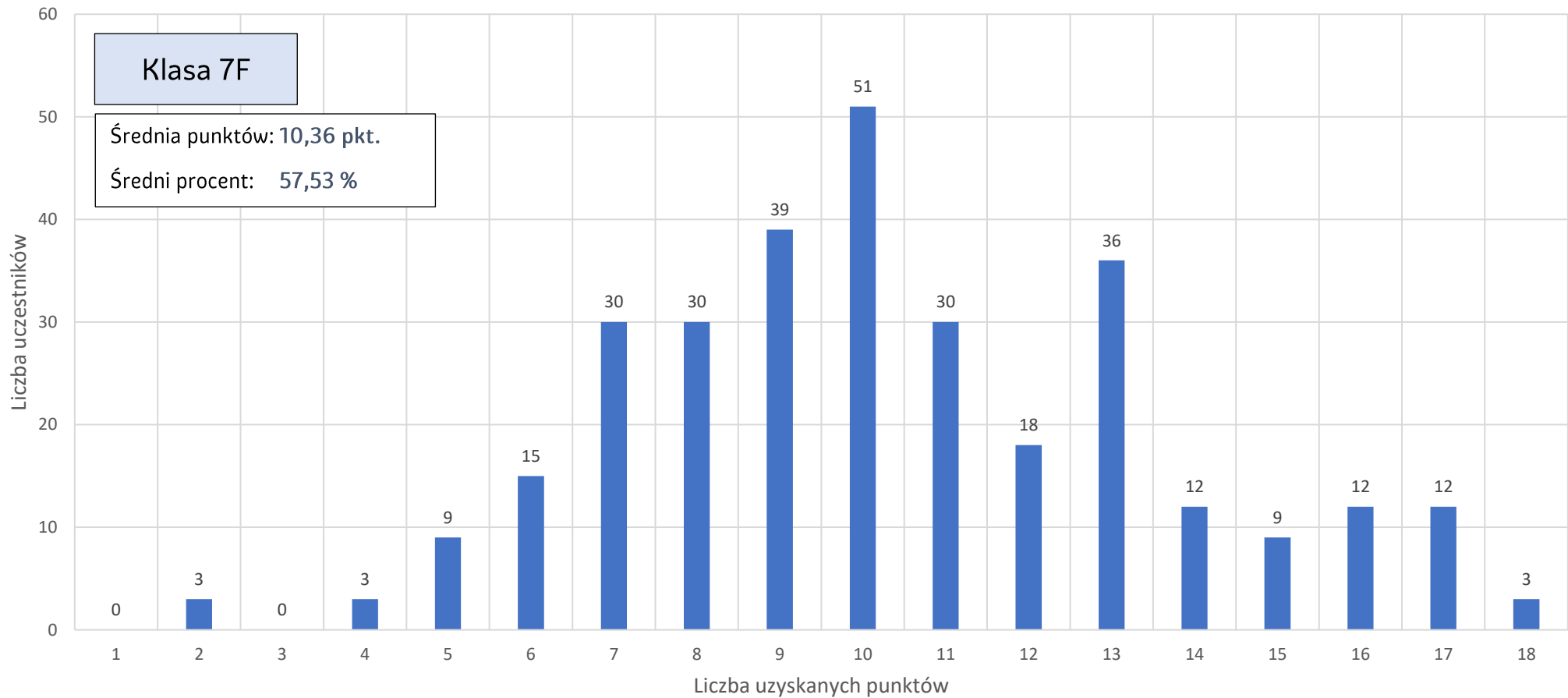
Rozkład punktów uzyskanych przez uczestników klas 7A



Liczba uczestników, która uzyskała następujący wynik

Numer pytania	1	2	3	4	5	6	7	8	9	10	11	12	13	14	15	16	17	18
Liczba uczestników	0	0	0	0	0	6	3	15	15	45	51	78	102	99	198	204	159	90

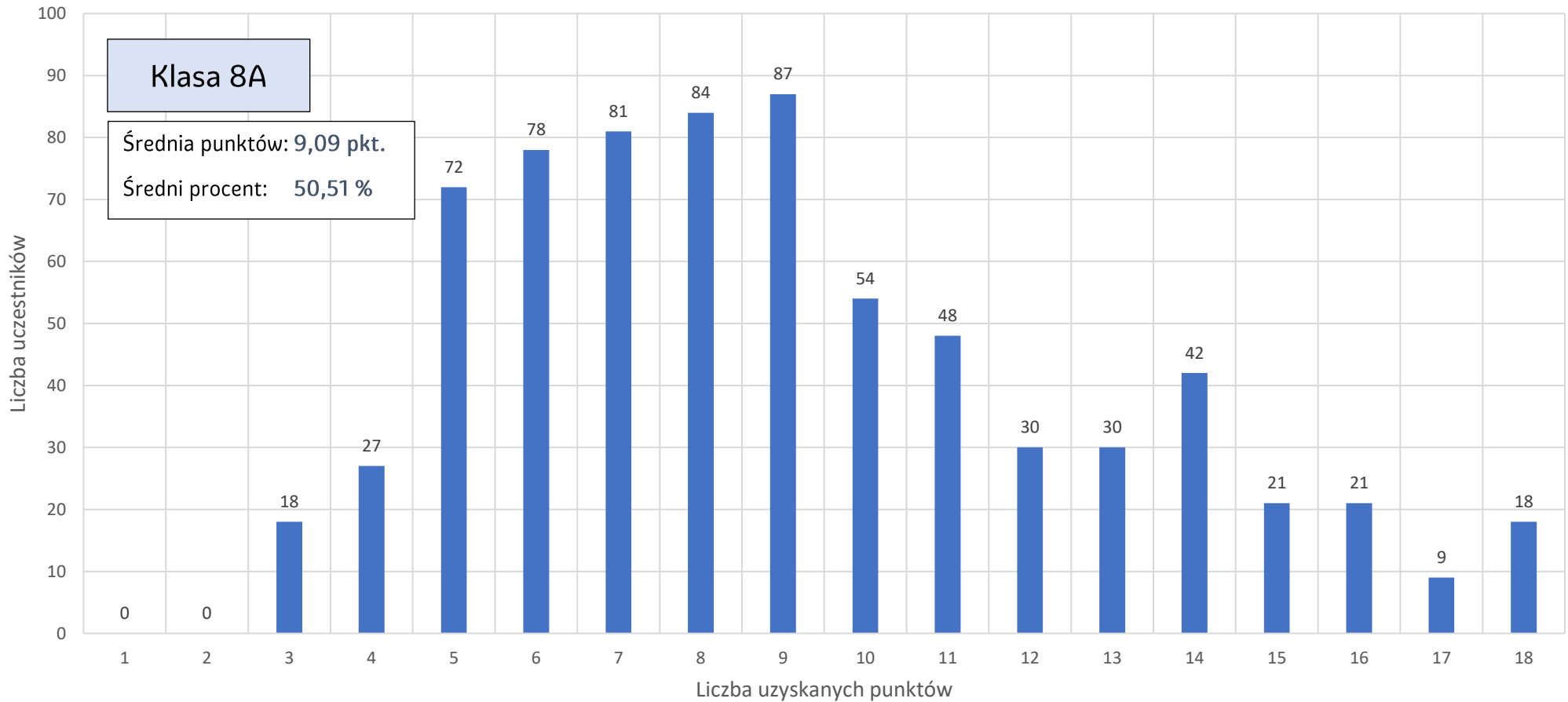
Rozkład punktów uzyskanych przez uczestników klas 7F



Liczba uczestników, która uzyskała następujący wynik

Numer pytania	1	2	3	4	5	6	7	8	9	10	11	12	13	14	15	16	17	18
Liczba uczestników	0	3	0	3	9	15	30	30	39	51	30	18	36	12	9	12	12	3

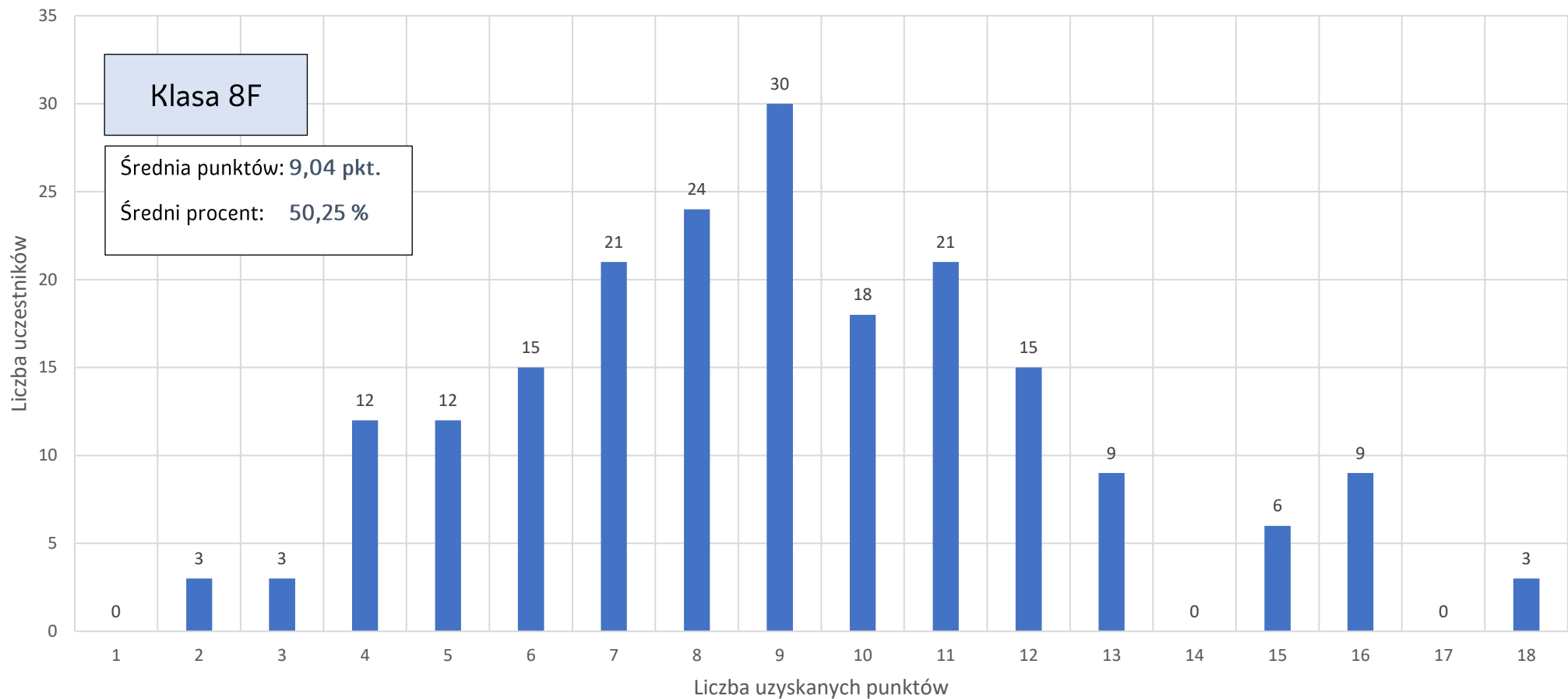
Rozkład punktów uzyskanych przez uczestników klas 8A



Liczba uczestników, która uzyskała następujący wynik

Numer pytania	1	2	3	4	5	6	7	8	9	10	11	12	13	14	15	16	17	18
Liczba uczestników	0	0	18	27	72	78	81	84	87	54	48	30	30	42	21	21	9	18

Rozkład punktów uzyskanych przez uczestników klas 8F



Liczba uczestników, która uzyskała następujący wynik

Numer pytania	1	2	3	4	5	6	7	8	9	10	11	12	13	14	15	16	17	18
Liczba uczestników	0	3	3	12	12	15	21	24	30	18	21	15	9	0	6	9	0	3

Wynik na skali centylowej

Poniżej przedstawiamy wynik w skali centylowej. Ten typ ewaluacji pozwoli lepiej ocenić osiągnięcia Państwa uczniów na tle osiągnięć innych uczestników konkursu. Wynik na skali centylowej to odsetek liczby uczestników konkursu (z dokładnością do jednego miejsca po przecinku), którzy uzyskali na określonym poziomie klasy wynik taki sam jak uczestnik lub niższy.

Przykład: Jeśli wynik centylowy ucznia biorącego udział w konkursie wyniesie 78,1, oznaczać to będzie, że 78,1% wszystkich uczestników konkursu, uzyskało za rozwiązanie zadań wynik taki sam lub niższy, a 21,9% uczestników uzyskało wynik wyższy.

