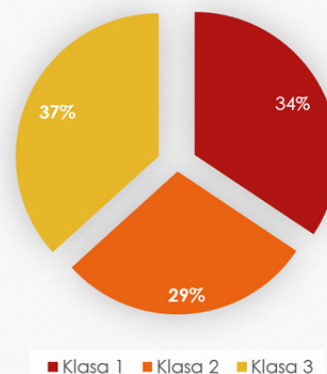


Liczba uczestników

Klasa 1	132
Klasa 2	111
Klasa 3	141
Suma:	384

Procentowy udział uczestników w poszczególnych klasach



Liczba punktów

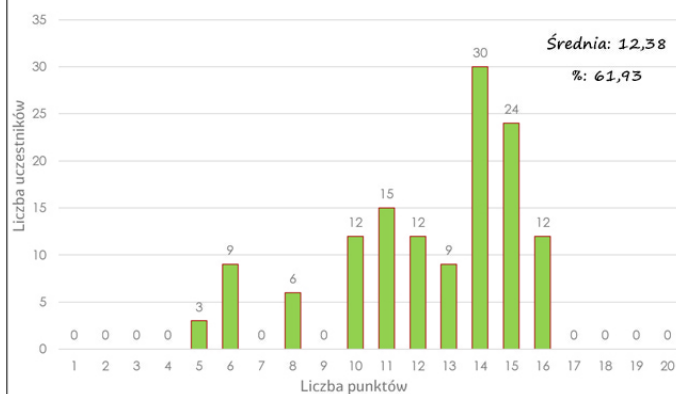
Liczba uczestników, która otrzymała następujący wynik

Liczba punktów	Liczba uczestników, która otrzymała następujący wynik			
	Klasa 1	Klasa 2	Klasa 3	Suma
1	0	0	0	0
2	0	0	3	3
3	0	3	9	12
4	0	6	3	9
5	3	3	0	6
6	9	3	6	18
7	0	3	12	15
8	6	6	9	21
9	0	9	21	30
10	12	9	12	33
11	15	9	12	36
12	12	3	18	33
13	9	9	9	27
14	30	15	12	57
15	24	24	12	60
16	12	9	3	24
17	0	0	0	0
18	0	0	0	0
19	0	0	0	0
20	0	0	0	0

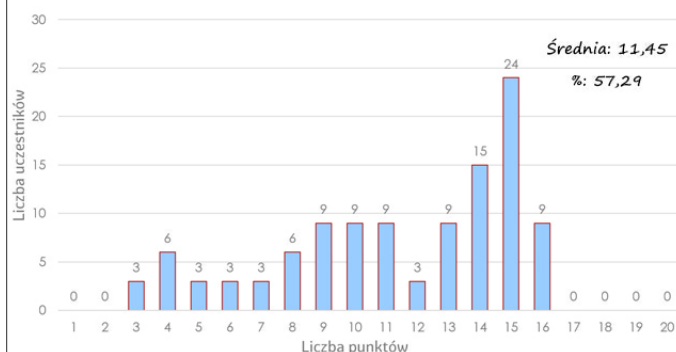
Średnia całkowita: **11,23**

#: **56,17**

Punktacja uczestników testu dla klasy 1



Punktacja uczestników testu dla klasy 2



Punktacja uczestników testu dla klasy 3

